„Jeder Arbeitsschritt weniger ist ein Fortschritt mehr …“

… so der Grundsatz der opta data Gruppe bei der Entwicklung neuer Software. Von der Disposition über die Auftragsvergabe bis hin zur Rechnungsstellung: Eine gute Software kann hierbei den Arbeitsalltag erleichtern und damit die Effizienz in einem Vermietbetrieb erheblich steigern. Mit eva/3 viva! für Vermietung und Verkauf bietet die opta data Gruppe genau so eine Software an.

Die neue Generation der eva-Software zeichnet schon beim Start ein völlig neues, modernes und übersichtliches Erscheinungsbild aus, wie der Softwareentwickler betont. Durch die moderne und anwenderfreundliche Java-Programmierung wurde eine Lösung entwickelt, die ohne lästige Fensterwechsel auskommt. Mit der Favoritenfunktion hat der Anwender schon zu Beginn die wichtigsten Programmpunkte und kann diese mit einem einzigen Mausklick erreichen.

Eine Lesezeichenfunktion sorgt dafür, dass Unterbrechungen oder der Wechsel zu einem anderen Menüpunkt kein Problem mehr sind. Die entsprechende Stelle wird einfach markiert und man gelangt mit einem Klick wieder an eben diesen Punkt zurück. Auf dem Startbildschirm werden die begonnenen Aufgaben ebenfalls angezeigt.

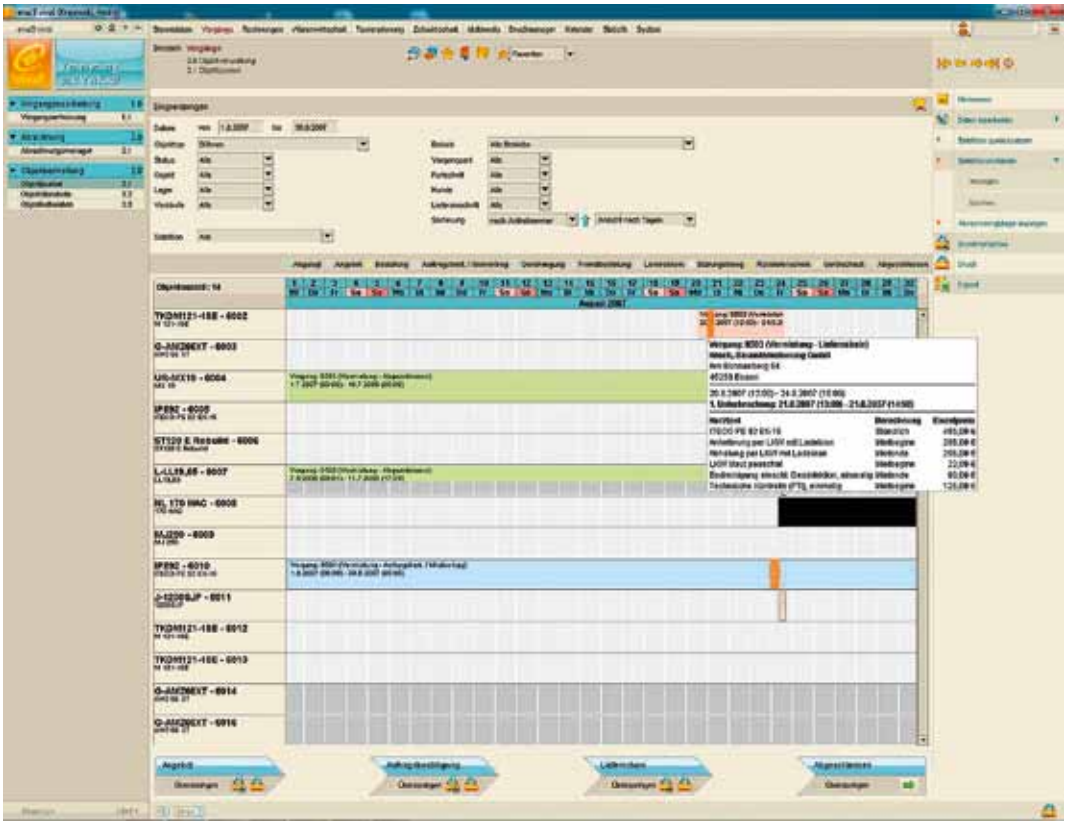

Im Objektjournal erhält der Anwender detaillierte Informationen über seine Arbeitsbühnen.

Alle wichtigen Daten schnell im Blick

Mit der neuen Suchfunktion – viva! Scout – werden Dateien sekundenschnell gefunden. Schon wenn die ersten Buchstaben eines Suchwortes eingegeben werden, werden alle dazu gefundenen Inhalte, wie hinterlegte Objekte oder Kontaktdaten, angezeigt. Sämtliche Module in eva/3 viva! Vermietung und Verkauf, wie Stammdaten, Vorgänge, Rechnungen, Warenwirtschaft, Abrechnung, Tourenplanung, Zeitwirtschaft, Statistik, Multimedia oder Drucken, sind über die Menüleiste am oberen Bildschirmrand erreichbar.

Der Stammdatenmanager: Hier werden komfortabel sämtliche Informationen über Geschäftskunden, Privatkunden und Interessenten, Mitarbeiter, Lieferadressen und Lieferanten verwaltet. Als modernes und übersichtliches Informationssystem bietet eva/3 viva! in diesem und anderen Menüpunkten die Möglichkeit, mit neuen Filter- und Suchfunktionen gezielt und zügig Auskünfte zu ermitteln. In den erweiterten Stammdaten können bei Bedarf Zusatzinformationen, wie beispielsweise Rechnungsinformationen (Umsatz, offene Posten, laufende Vorgänge), Lieferanschrift sowie weitere Zusatzinformationen, eingepflegt werden.

Im Bereich der Objekt-Stammdaten werden alle relevanten Objekte (zum Beispiel Mietgeräte), die im täglichen Geschäft eine Rolle spielen, verwaltet. Die Objekt-Stammdaten dienen zu Informationszwecken und unterstützen die Anwender mit umfangreichen Such- und Filterkriterien. Die Objektauslastung verschafft einen schnellen Überblick über die Auslastung einzelner Mietgeräte. Hierzu gleicht eva/3 viva! die erfassten optimalen Soll-Werte mit dem Ist-Zustand ab. Auch ein Abgleich mit Datenerfassungsgeräten oder Systemen ist möglich, mit denen entsprechende Maschinendaten direkt einer Maschine zugeordnet werden können.

Im Bereich der erweiterten Objekt-Stammdaten besteht die Möglichkeit, weitere Inhalte einzugeben, die bei der wirtschaftlichen Nutzung der Objekte hilfreich sind: Wiedervorlage Termine (zum Beispiel TÜV und UVV), Finanzierungsdaten oder auch Kostenerfassung (Maschinenhistorie). eva/3 viva! bietet ferner eine Ansicht des wirtschaftlichen Ist-Zustandes einzelner Mietgeräte und kalkuliert einen optimalen Verkaufspreis.

Mit der integrierten Multimedia-Datenbank können sämtliche Dokumente und Bilder eingescannt, als Datei importiert, gespeichert, zugeordnet und aufgerufen werden, wann immer diese benötigt werden. Die Dokumente werden dabei nicht nur chronologisch sortiert, sondern können auch gezielt zugeordnet und gespeichert werden. Vor der Maschinenübergabe an einen Mieter können Fotos von der Maschine gemacht werden, um so eventuelle Mietschäden nachzuweisen.

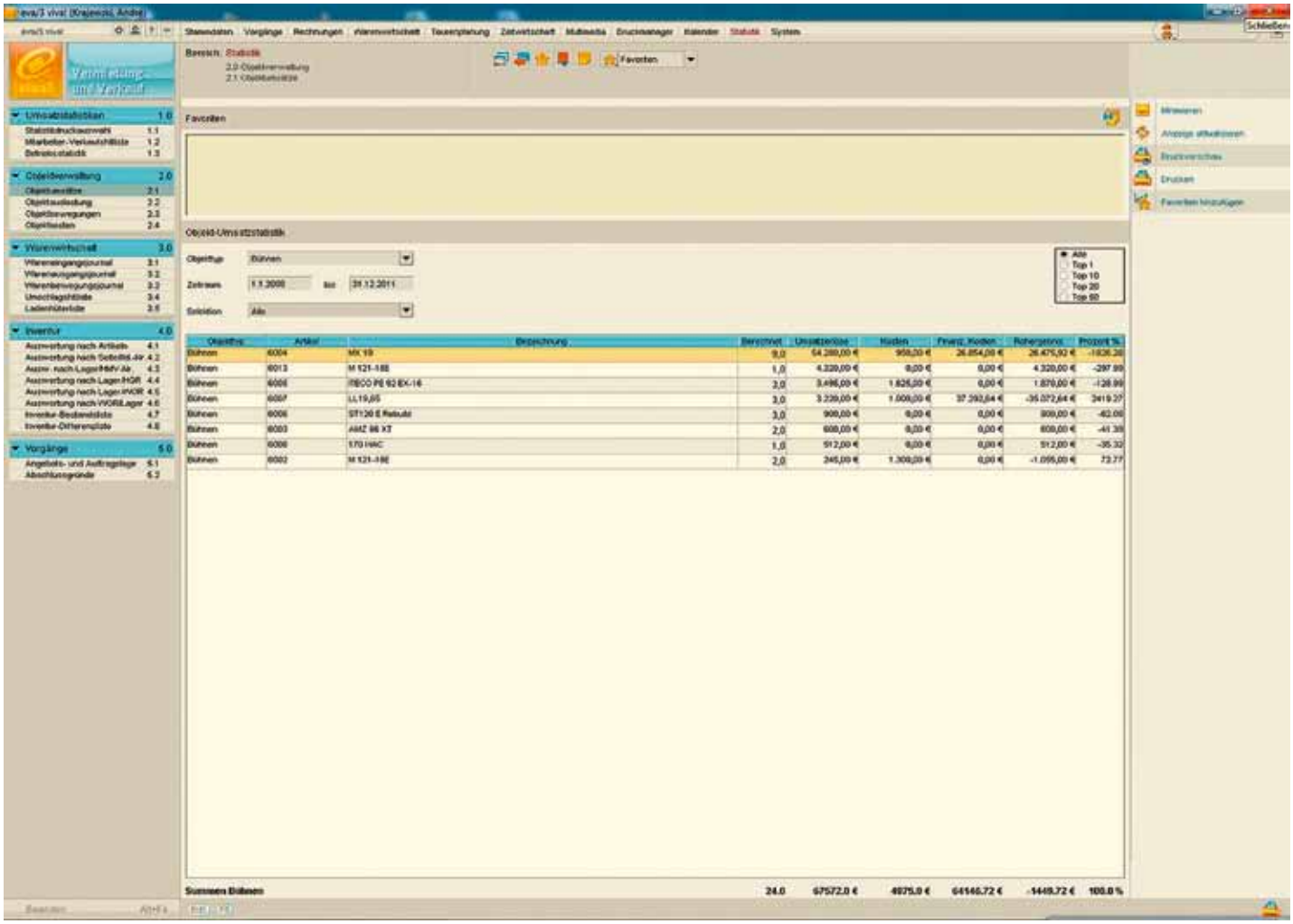

Mit der Statistik hat der Vermieter die Kostenübersicht jeder einzelner Maschine im Blick.

Mit der Vorgangserfassung und -bearbeitung können alle Aufgaben in wenigen Arbeitsschritten und damit zeitsparend erledigt werden. Die Daten werden nur noch in einem zentralen Formular eingetragen, sodass ein schneller Überblick jederzeit garantiert ist. eva/3 viva! leitet intuitiv durch den gesamten Prozess eines Auftrages. Von der Angebotsstellung über die Auftragsbestätigung bis hin zum Rücklieferschein stehen viele Möglichkeiten offen. In jedem Punkt der Ablaufsteuerung kann ein Ausdruck erstellt oder der entsprechende Status eingetragen werden – und das ganz individuell entsprechend der jeweiligen Vorgangsart wie Vermietung, Verkauf, Störung oder Service.

Im grafischen Objektjournal hat man die Wahl zwischen verschiedenen zeitbezogenen Ansichten, zum Beispiel stündlich, täglich, monatlich. Auch die Maschinenstammdaten und die jeweiligen Auftragsdaten und Preise sind im Objektjournal vollständig und anschaulich abgebildet. Hier kann der Status einzelner Objekte, wie beispielsweise „Vorgemerkt", „in Vermietung", „Freigestellt", geprüft und ein schneller Überblick über Verfügbarkeiten gewonnen werden. Spezielle Funktionen – direkt per Mausklick in der Disposition – ergänzen das Objektjournal: beispielsweise Verkürzung oder Verlängerung eines Mietzeitraums, Objekttausch, Erfassung von Zu- und Abschlägen oder Erfassung von Stillstandzeiten.

Für den optimalen Überblick bietet das Objektjournal laut opta data viele weitere Vorteile: Steuerung der gesamten Auftragsbearbeitung über das grafische Objektjournal: Auftragsanlage, Angebotserstellung, Rechnungserstellung – alles auf der gleichen Oberfläche oder auch Abbildung der Maschinenverfügbarkeit und Wiedervorlagen wie zum Beispiel der TÜV und UVV-Termine aus den Objekt-Stammdaten im Objektjournal. Zusätzlich verschafft das Objektjournal einen aktuellen Blick auf alle Mietgeräte und deren Standort inklusive der Angabe, an welchen Kunden vermietet wurde beziehungsweise in welchem Lager die Mietgeräte zur Verfügung stehen.

Touren-, Routenplanung und geo Tracking

Neben der Einzelabrechnung von Aufträgen – zum Beispiel direkt aus dem grafischen Objektjournal – verfügt eva/3 viva! auch über einen umfangreichen zentralen Abrechnungsmanager. Dieser ermöglicht es, eine zentralisierte Abrechnung zu generieren, und zwar wahlweise für alle abzurechnenden Aufträge oder für einzelne Vorgänge nach entsprechenden Kriterien, die vorgegeben werden.

Mit eva/3 viva! spart der Anwender laut Hersteller auch an dieser Stelle enorm viel Zeit: Einfach die abzurechnenden Vorgänge mit der Maus markieren und die Rechnung von der Software erstellen lassen. Als Controlling-Instrument bietet eva/3 viva! jederzeit die Möglichkeit, sich den Abrechnungsstatus aller oder einzelner Vorgänge farblich anzeigen zu lassen. Auf diese Weise können noch nicht abgerechnete Vorgänge schnell entdeckt werden.

Auch Veränderungen in den Vorgängen werden rot gekennzeichnet, sodass beispielsweise eine Entnahme oder der Tausch eines Mietartikels auf einen Blick erkannt wird. Nach einem Doppelklick in die entsprechende Zeile erhält man einen Hinweis über die Veränderungen seit der letzten Ansicht, sodass hier die

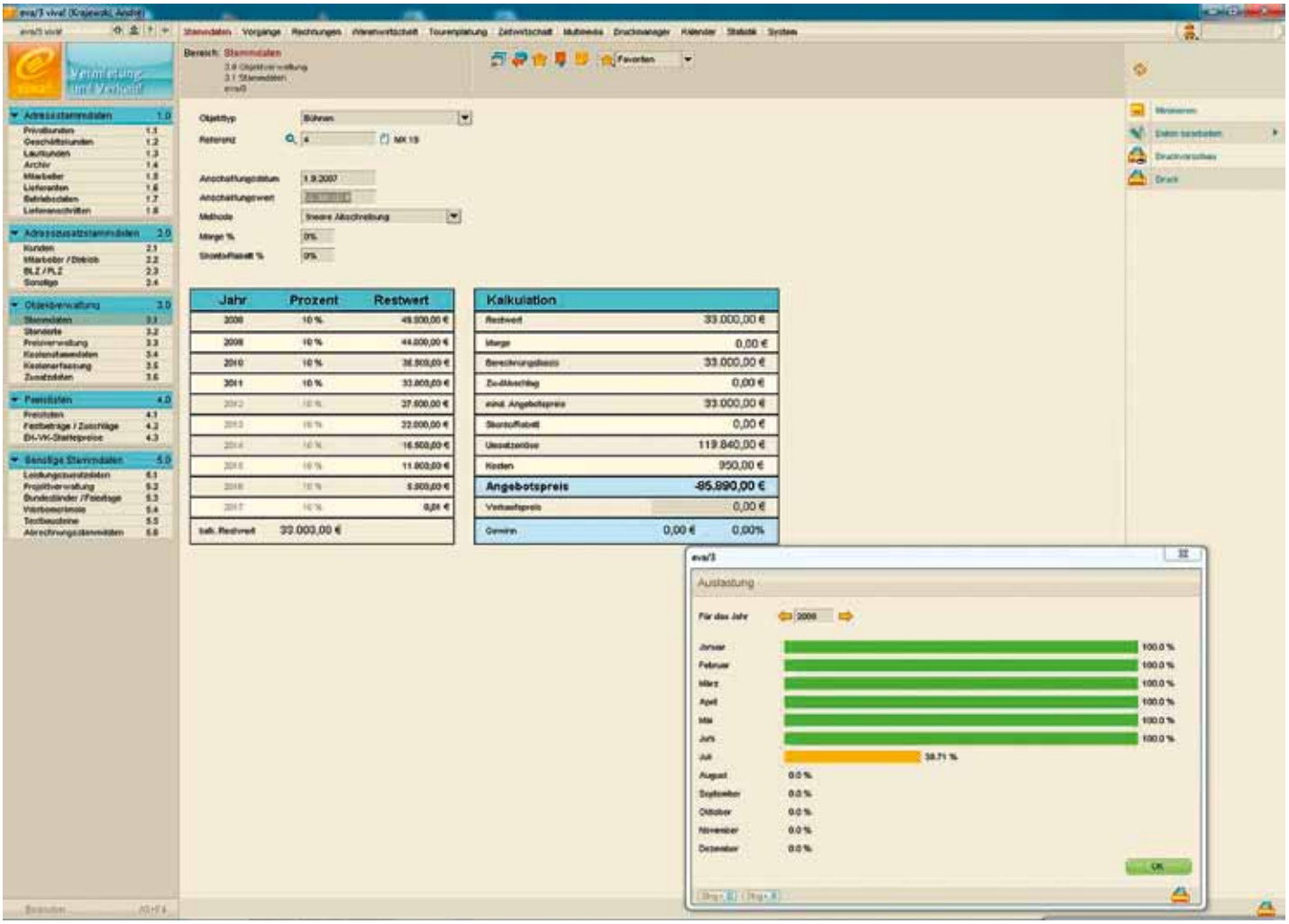

Mit der Bühnenkalkulation kann sich der Vermieter beispielsweise den optimalen Verkaufswert berechnen lassen.

Möglichkeit zur Korrektur besteht. Bei der Rechnungsstellung im Voraus – vor allem bei Langzeitmieten – berücksichtigt die Software automatisch entsprechende Gutschriften oder Nachberechnungen.

eva/3 viva! erstellt ferner intelligente und übersichtliche Tourenpläne. Ein Highlight seien dabei die vielen Möglichkeiten unterschiedlicher Ansichten. Es lassen sich beispielsweise alle Touren zeitunabhängig wie auf einer Stecktafel anzeigen und diese nach Bedarf ganz einfach per „Drag & Drop"-Funktion verschieben. Wichtige Informationen zu Kunden, Wegbeschreibungen und vieles mehr können unbegrenzt ergänzt werden.

eva/3 geo ist das neue Highlight zur Optimierung der Routen, wie opta data hervorhebt. Das voll-integrierte Zusatzmodul zur Tourenplanung unterstützt bei der effektiven Organisation aller Fahrten. Als Basis-Tool funktioniert eva/3 geo wie ein klassischer Routenplaner – mit dem Vorteil, dass Start- und Zieladresse direkt aus der Tourenplanung übernommen werden können. In der Tourenplanung werden die errechneten Fahrzeiten angezeigt und die Routen in Straßenkarten dargestellt und optimiert. Eine direkte Übertragung auf die Navigationsgeräte ist ebenfalls möglich.

Optional besteht die Möglichkeit, eva/3 geo durch das Zusatzmodul geo Tracking zu ergänzen. geo Tracking bietet einen Überblick über die Standorte des gesamten Fuhrparks – und das in Echtzeit. geo Tracking bietet sowohl als Controlling-Instrument wie auch als Analyse-Tool für die wirtschaftliche Optimierung der Touren vielfältige Möglichkeiten. geo Tracking zeigt übersichtlich beispielsweise die Live-Standorte der Fahrzeuge, die aktuell gefahrenen Routen oder welcher Mitarbeiter mit welchem Fahrzeug unterwegs ist. Die benötigte Hardware für die Fahrzeuge kann opta data ebenfalls liefern.

Im Statistikmanager kann der Anwender schnell und einfach aussagekräftige Auswertungen und Diagramme beispielsweise für den Steuerberater oder den Finanzierungspartner erstellen. Für einen schnellen Zugriff können ferner die zehn für das Unternehmen wichtigsten Statistiken als Favoriten bestimmt werden. Diese werden dann bei jedem Start des Statistikmanagers angezeigt.

eva/3 viva! verfügt über zahlreiche Schnittstellen, die den Datenaustausch mit anderen Programmen oder externen Dienstleistern vereinfachen und beschleunigen. So arbeitet das Unternehmen derzeit sehr eng mit der Firma Rösler zusammen und hat die Telematiklösungen miniDaT und Obserwando auch angebunden, wie opta data gegenüber der BM-Redaktion betonte. Zudem stehe eine Zusammenarbeit mit E.L.S. kurz bevor. Aber auch weitere am Markt befindliche Telematik-Anbieter sind problemlos anbindbar.

Ferner bietet opta data seit Jahresbeginn mit eva/3 viva! Platformers Edition ein neues Produkt an. Die Software ist speziell auf die Bühnenbranche abgestimmt und für kleinere Unternehmen und Vermieter mit Standardanforderungen an eine Software gedacht. Diese beinhaltet alle Module, die ein Betrieb benötigt, um professionell zu vermieten: Stammdaten, Disposition, Abrechnung, Statistiken, Mehrmandaten- und Filialfähig. Auch bei dieser eva/3-Version ist innerhalb der Module eine hohe Anpassungsfähigkeit auf den einzelnen Betrieb gegeben. opta data hebt insbesondere den vergünstigten Lizenzierungspreis im Vergleich zu eva/3 viva! Vermietung und Verkauf hervor. Selbstverständlich sind aber auch hier Schnittstellen zu Telematikanbietern auf Wunsch realisierbar.