

Neues von den „Kleinst“-Modellen

Bereits im Schwertransportmagazin Nr. 46 haben wir über die Modelle von Eberhardt Welz berichtet. Nun hat der Kran- und Schwerlastfan erneut seine Kamera gezückt.

Bilder: Eberhardt Welz




1:700

Hier ist eine Dampflokomotive auf dem Weg ins Museum.


Das Besondere an den Modellen des Kölners ist der außergewöhnliche Maßstab von 1:700. Da wird aus einer 3-achsigen Schwerlastzugmaschine dann schon einmal ein Miniaturwunder, dass sich auf einem 1-Cent-Stück „parken“ lässt.

Sämtlich Modelle sind Eigenbauten, die das Gießharz, Plastikkleinteilen sowie Pappe und Papier gefertigt sind. Kaum zu glauben, trotz den kleinen Maßstabs sind die Modelle teilweise funktional, wie zum Beispiel der hier gezeigte „Mamut“-Kran.




1:700

Das 1-Cent-Stück verdeutlicht die Größenverhältnisse.




1:700

Der „Mamut“-Kran im Rohbau und lackiert. Der Oberwagen des Modells ist drehbar und der Ausleger lässt sich ausziehen.



Transport einer Stahlplatte.

1:700



1:700